



REGULAMIN

MEMORIAŁU POŻARNICZEGO IMIENIA KAPITANA ADAMA BYCZKA

(tekst jednolity 6 września 2014r.)

Celem organizowania zawodów memoriałowych jest uczczenie pamięci postaci kpt. Adama BYCZKA, wieloletniego Komendanta Powiatowego Straży Pożarnych w Rybniku, wybitnego działacza Związku Ochotniczych Straży Pożarnych i wielkiego orędownika idei niesienia pomocy potrzebującym.

Zwycięzca zawodów staje się

ZDOBYWCĄ PUCHARU
MEMORIAŁU POŻARNICZEGO IMIENIA KAPITANA ADAMA BYCZKA
na rok rozgrywanych zawodów.

Puchar jest trofeum o charakterze przechodnim.

1. Komitet Organizacyjny Memoriału:

- Komendant Miejski Państwowej Straży Pożarnej w Rybniku,
- Zarząd Powiatowy Związku Ochotniczych Straży Pożarnych RP w Rybniku,
- Zarząd Miejski Związku Ochotniczych Straży Pożarnych RP w Rybniku.

1. W zawodach biorą udział zaproszone jednostki OSP z terenu Miasta Rybnika, Rybnickiego Powiatu Ziemskiego oraz powiatów sąsiednich. Zgłoszenia jednostek do zawodów należy składać u organizatora najpóźniej 15 dni przed terminem memoriału.

2. Zawody odbywają się co dwa lata, a rozgrywane są w jednej grupie wiekowej- powyżej 18 lat.

3. W ramach zawodów rozgrywane będzie ćwiczenie alarmowo-bojowe. Zawody rozgrywane są w dwóch etapach.

- **I etap** w systemie eliminacji grupowej w trzech kategoriach jednostek według oddzielnego założenia dla każdej kategorii
 - a) kategoria GLM - zastępy - 1+5
 - b) kategoria GBA - zastęp - 1+5
 - c) kategoria GCBA - zastęp - 1+3

- **II etap** ćwiczenie finałowe rozgrywane jest pomiędzy zwycięzcami poszczególnych kategorii, w jednakowych składach osobowych (1+3) i jednakowym założeniu wykonywanym na sprzęcie KM PSP w Rybniku.

1. Zdobywcą pucharu zostaje zwycięski zastęp rozgrywki finałowej.

2. Wyróżnione zostają zastępy zajmujące miejsca od 1 - 3 w poszczególnych kategoriach zastępów, oraz zastępy zajmujące miejsca 2 i 3 w rozgrywce finałowej.

Ćwiczenia bojowe dla poszczególnych kategorii zastępów

a/ ZAŁOŻENIE W KATEGORII GLM – ćwiczy zastęp 1 + 5

- dowódca wydaje rozkaz,
- samochód ustawiony jest na **linii startu**, motopompa ustawiona jest na podeście, zastęp stoi w szeregu w odległości 10 m,
- załoga dobiega do pojazdu i po zajęciu miejsc dojeżdża do **linii zatrzymania**,
- załoga opuszcza samochód i ustawia się za pojazdem,
 - 1/ punkt czerpania wody zbiornik brezentowy poprzez motopompę,
 - 2/ zbudować linię ssawną z 2 odcinków węża ssawnego [wężę ssawne ułożone przy zbiorniku],
 - 3/ rozdzielacz na wysokości 3 odcinków W-75,
 - 4/ zbudować 2 linie gaśnicze, po 2 odcinki W-52 każda, zakończone prądownicami wodnymi, przystawić 1 przęsło drabiny nasadkowej do ściany,
 - 5/ zadania prądowników:
 - a) przewrócenie pachołków prądem wody podawanym z drabiny,
 - b) odwrócenie części ruchomej tarczy prądem wody podawanym z ziemi,
- po wydaniu rozkazu kierowca ustawia samochód przy zbiorniku a załoga wykonuje omówione zadanie,
- czas liczy się od momentu znaku sędziego na linii startu do momentu przewrócenia ostatniego pachołka i odwróceniu części ruchomej tarczy.

b/ ZAŁOŻENIE W KATEGORII GBA – ćwiczy zastęp 1 + 5

- dowódca wydaje rozkaz,
- samochód ustawiony jest na **linii startu**, zastęp stoi w szeregu w odległości 10 m,
- zastęp dobiega do pojazdu i po zajęciu miejsc samochód rusza z miejsca,
- po przejechaniu wyznaczonego odcinka należy usunąć leżący drewniany klocek (przy użyciu piły ręcznej) a następnie dojechać na **linię zatrzymania**),
- po zatrzymaniu załoga ustawia się za pojazdem,
 - 1/ punkt czerpania wody zbiornik brezentowy przez autopompę (bez zasysania),
 - 2/ linia ssawna z 2 odcinków węża ssawnego [wężę ssawne ułożone przy zbiorniku],
 - 3/ rozdzielacz na wysokości 3 odcinków W-75,
 - 4/ zbudować 2 linie gaśnicze po 2 odcinki W-52 każda zakończone prądownicami wodnymi,
 - 5/ podać prąd gaśniczy z drabiny nasadkowej (jedno przęsło), ustawionej jako przystawna do ściany, z zadaniem przewrócenia pachołków,
 - 6/ podać prąd gaśniczy z poziomu ziemi, z zadaniem odwrócenia części ruchomej tarczy,
- po wydaniu rozkazu kierowca ustawia samochód przy zbiorniku a załoga wykonuje omówione zadanie,
- czas liczy się od momentu znaku sędziego na linii startu do momentu przewrócenia ostatniego pachołka i odwrócenia tarczy.

c/ **ZAŁOŻENIE W KATEGORII GCBA** – ćwiczy zastęp 1 + 3

- dowódca wydaje rozkaz,
- samochód ustawiony jest na **linii startu**, zastęp stoi w szeregu w odległości 10 m,
- zastęp dobiega do pojazdu i po zajęciu miejsc samochód rusza z miejsca,
- po przejechaniu wyznaczonego odcinka należy usunąć leżący drewniany klocek (przy użyciu piły ręcznej) a następnie dojechać na **linię zatrzymania**,
- po zatrzymaniu załoga ustawia się za pojazdem,
 - 1/ punkt czerpania wody zbiornik brezentowy przez autopompę (bez zasysania),
 - 2/ linia ssawna z 2 odcinków węża ssawnego [**węże ssawne ułożone przy zbiorniku**],
 - 3/ rozdzielacz na wysokości 3 odcinków W-75,
 - 4/ linia gaśnicza z 2 odcinków W-52 zakończona prądownicą wodną,
 - 5/ podać prąd wody z drabiny nasadkowej (jedno przęsło) ustawionej jako przystawna do ściany,
 - 6/ zadaniem jest przewrócenie pachołków,
- po wydaniu rozkazu kierowca ustawia samochód przy zbiorniku a załoga wykonuje omówione zadanie
- czas liczy się od momentu znaku sędziego na linii startu do momentu przewrócenia ostatniego pachołka.

d/ **ZAŁOŻENIE FINAŁOWE** wykonane na sprzęcie PSP (GCBA – 8/50) – ćwiczą jednocześnie zwycięskie zastępy w składach 1 + 3 każdy,

- samochód jest ustawiony i rozwinięte są trzy nawodnione linie, zakończone rozdzielaczami. Obok rozdzielaczy na przygotowanym dla każdego z trzech torów startowych miejscu, złożony jest sprzęt własny startującego zastępu (rozdzielacz, 2 odcinki W-75, 2 odcinki W-52 oraz 2 prądownice wodne),
- zastępy ustawiają się na linii startu w odległości 10 m od pojazdu i po sygnale sędziego jednocześnie rozpoczynają zadanie,
 - 1/ rozdzielacz na wysokości 2 odcinków W-75,
 - 2/ dwie linie gaśnicze po 1 odcinku W-52 każda,
 - 3/ należy przewrócić po jednym pachołku na każdą linię gaśniczą,
- zastęp, który najszybciej wykona zadanie zwycięża w memoriale.

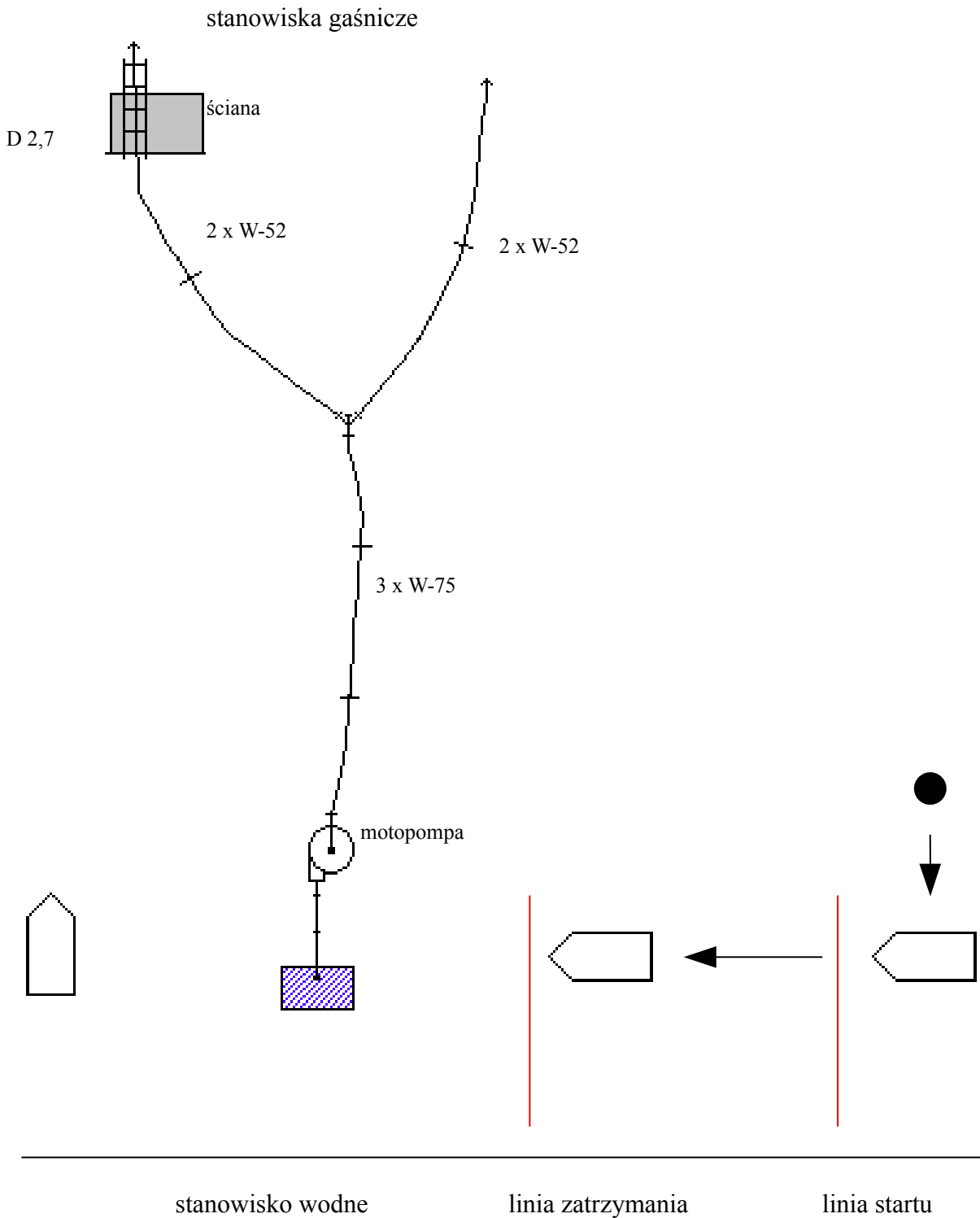

KRYTERIA OCENY

1. Podstawowym kryterium jest czas wykonania ćwiczenia.
2. Warunkiem zakończenia ćwiczenia jest jego wykonanie zgodnie z zasadami BHP, kontrolowanymi elementami będzie:
 - uzbrojenie osobiste (buty, hełm, pas),
 - zabezpieczenie drabiny D2,7 - 1 osoba
 - zabezpieczenie podpinką, linii gaśniczej na drabinie,
 - zabezpieczenie prąduownika zatrzaśnikiem na drabinie,
 - wykonanie linii ssawnej z koszem, pływakiem oraz zabezpieczenie węża linką.

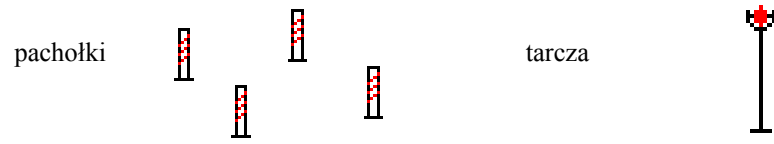
Wszystkie wątpliwości dotyczące regulaminu wyjaśnia organizator (przed zawodami) oraz sędzia główny w trakcie trwania zawodów.

KOMITET ORGANIZACYJNY MEMORIAŁU

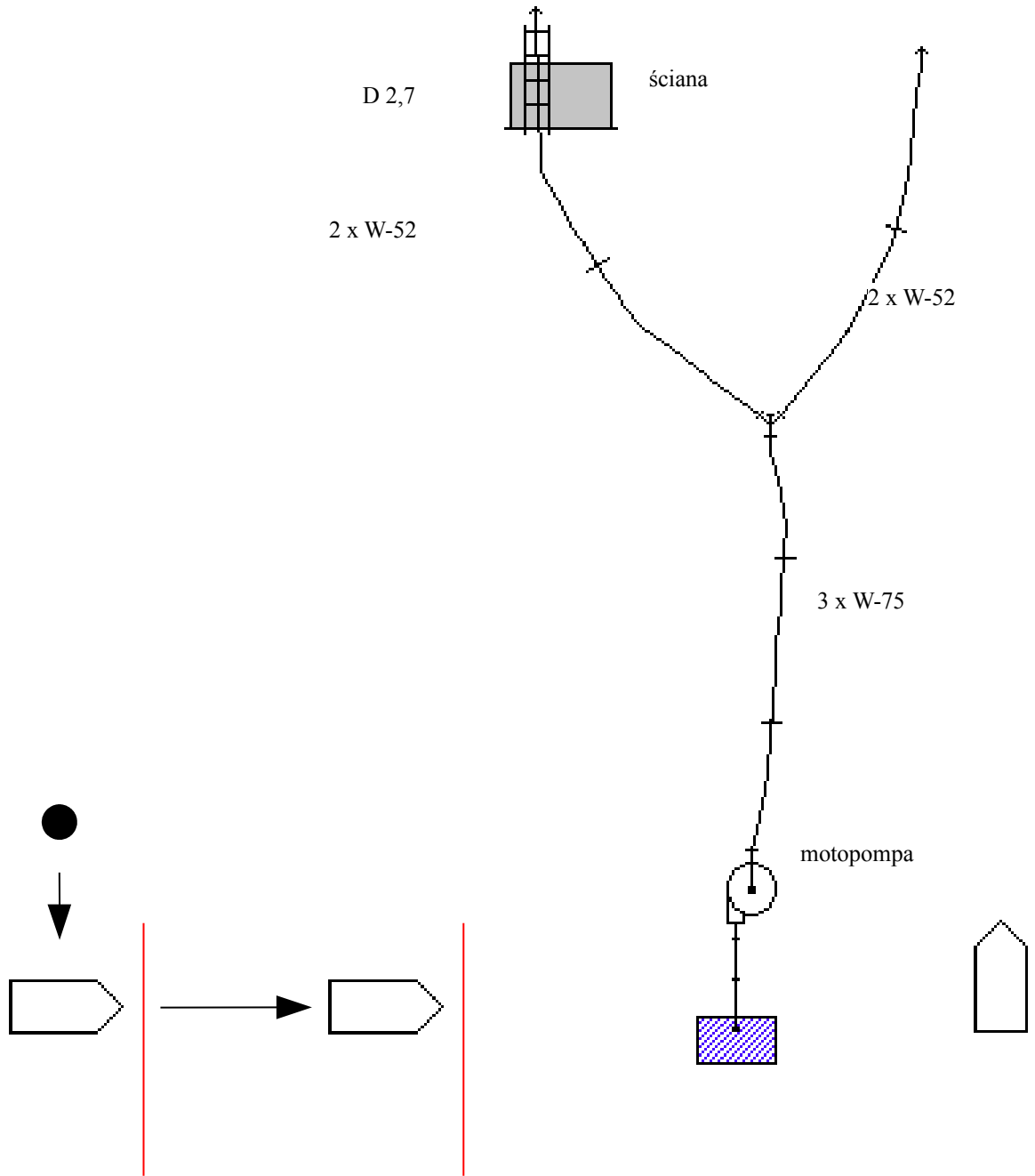
**ZAŁOŻENIE DLA ZASTĘPU GLM
TOR Nr 1 - NUMERY NIEPARZYSTE**



ZAŁOŻENIE DLA ZASTĘPU GLM
TOR Nr 2 - NUMERY PARZYSTE



stanowiska gaśnicze

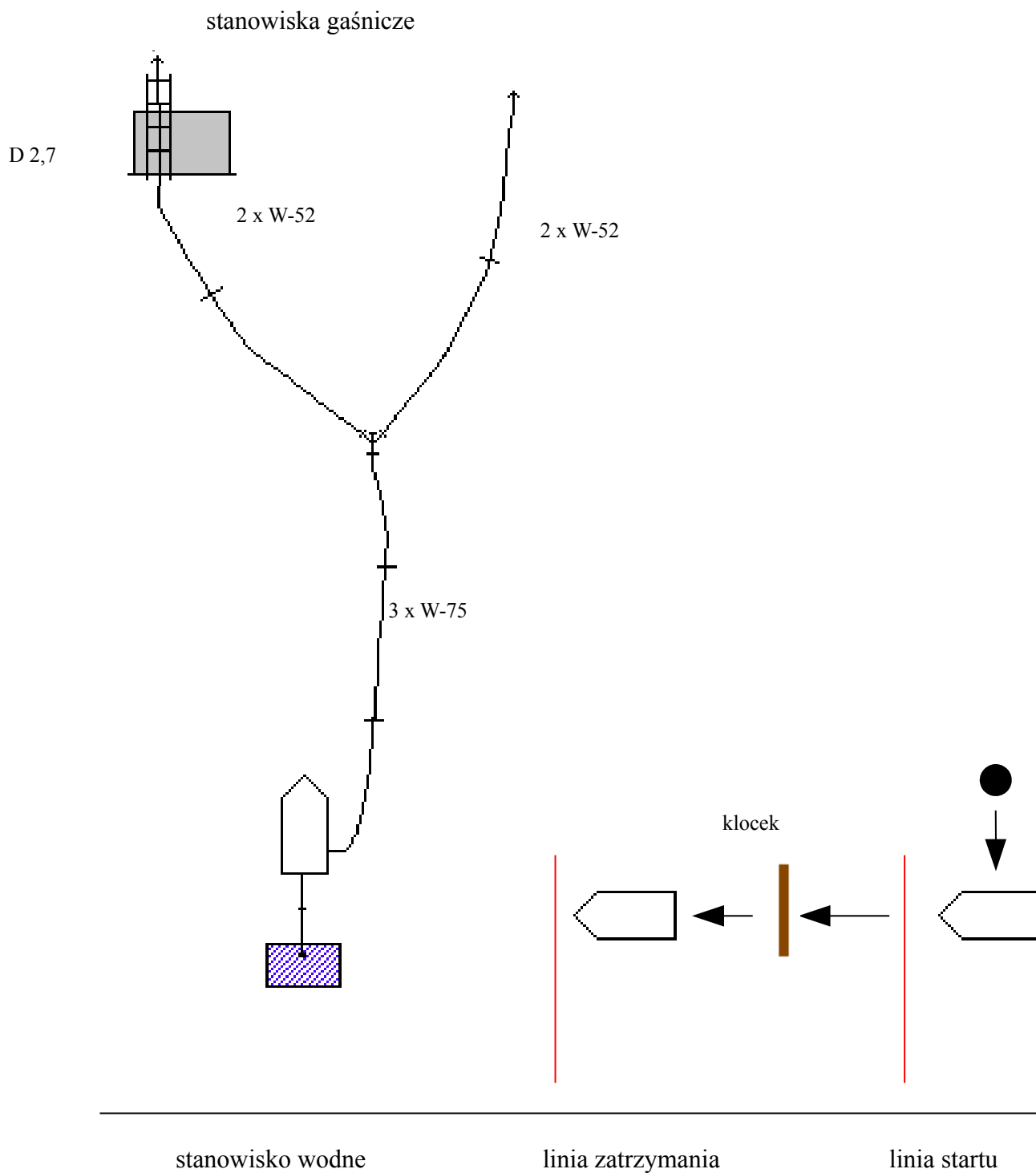



linia startu

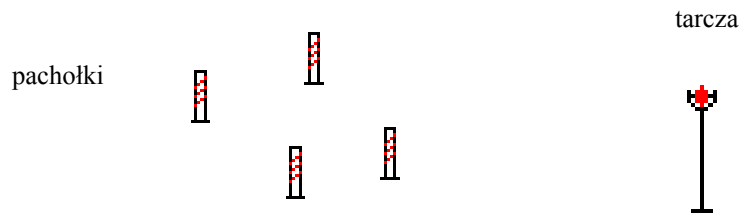
linia zatrzymania

stanowisko wodne

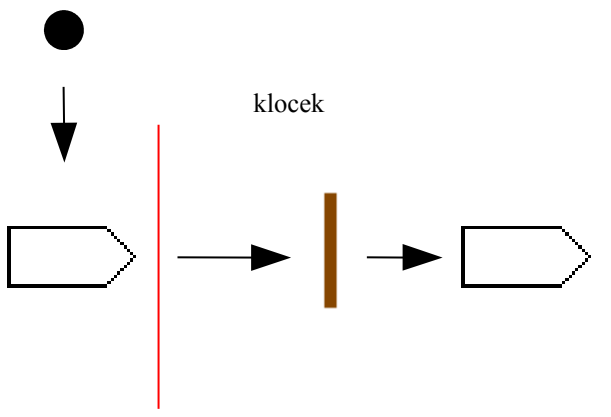
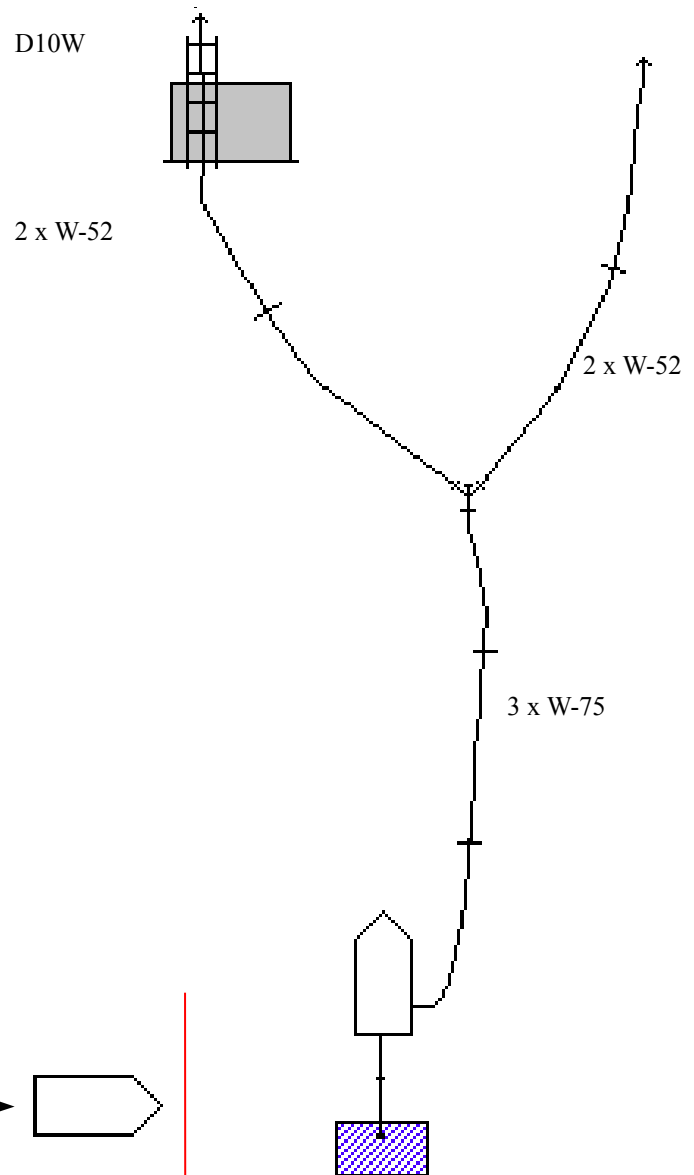
- 7 -
**ZAŁOŻENIE DLA ZASTĘPU GBA
TOR Nr 1 -NUMERY NIEPARZYSTE**



**ZAŁOŻENIE DLA ZASTĘPU GBA
TOR Nr 2 - NUMERY PARZYSTE**



stanowiska gaśnicze

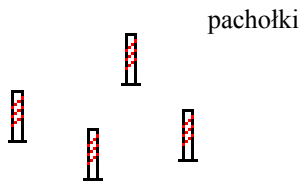


linia startu

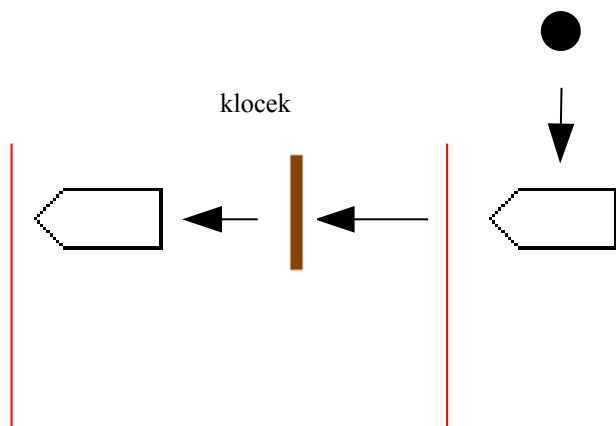
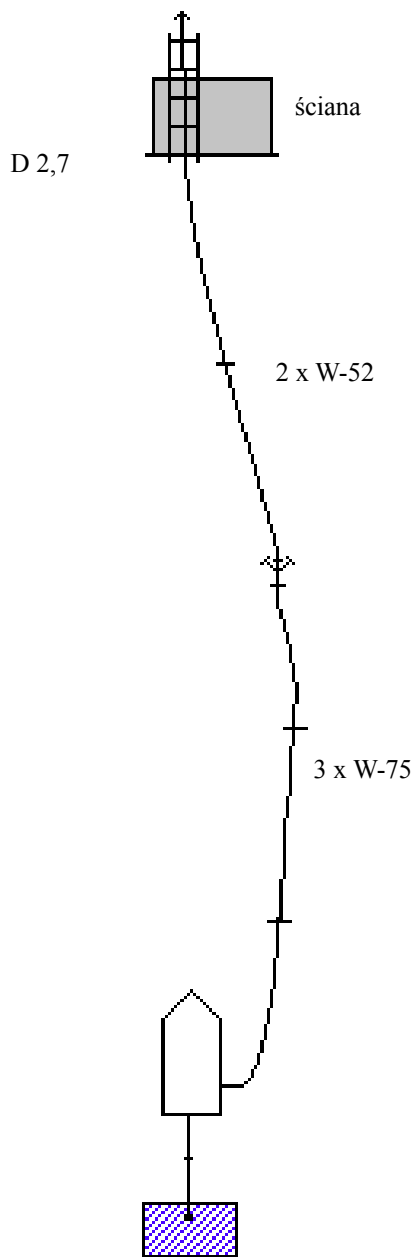
linia zatrzymania

stanowisko wodne

**ZAŁOŻENIE DLA ZASTĘPU GCBA
TOR 1 - NUMERY NIEPARZYSTE**

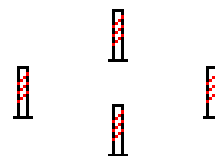


stanowisko gaśnicze



- 10 -
ZAŁOŻENIE DLA ZASTĘPU GCBA
TOR Nr 2 - NUMERY PARZYSTE

pachołki



stanowisko gaśnicze

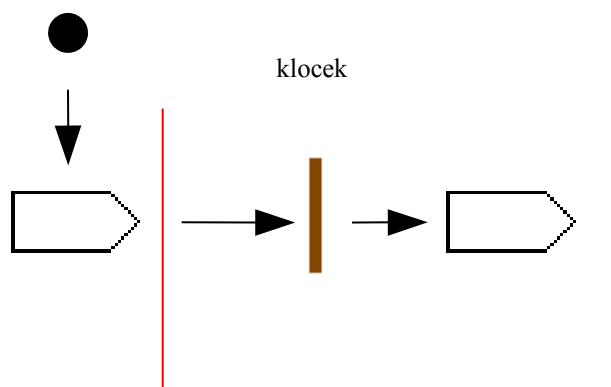
ściana

D 2,7

2 x W-52

3 x W-75

klocek



linia startu

linia zatrzymania

stanowisko wodne

ZAŁOŻENIE FINALOWE

(Na płycie boiska)

